
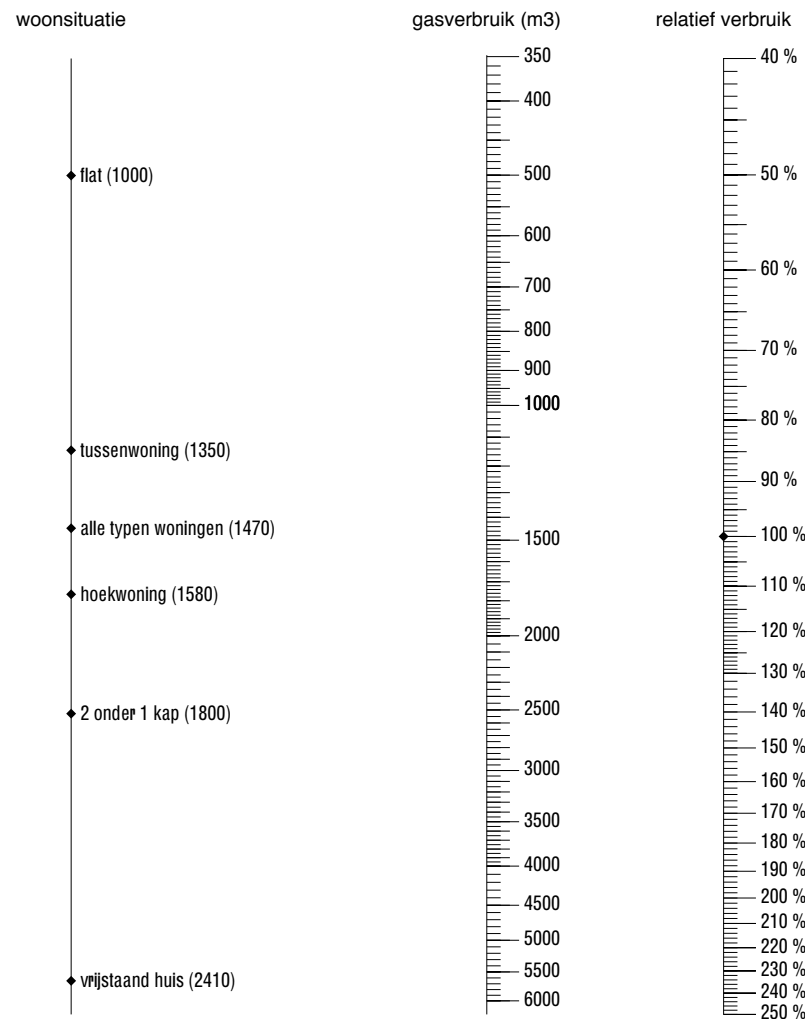


wat is uw relatieve stroomverbruik?




wat is uw relatieve gasverbruik?



Transition Town Roosendaal presenteert...

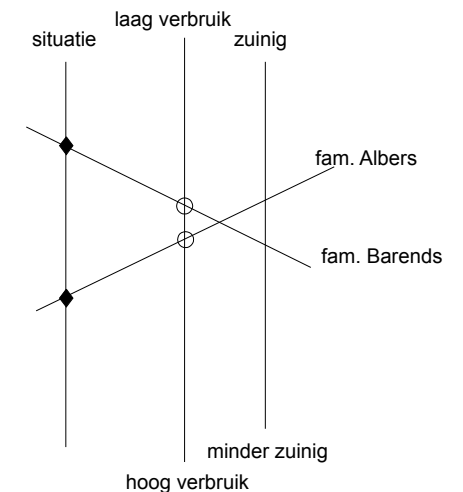
wat is uw relatieve waterverbruik?



In een vrijstaand huis ligt het gasverbruik hoger dan in een rijtjeswoning. Grote gezinnen verbruiken meer stroom en water dan kleine. Met de diagrammen in dit foldertje kunt u uw eigen verbruik van elektriciteit, gas en water toch vergelijken met dat van buren, vrienden en collega's, ook als die in een andere situatie leven.

U hoeft alleen per huishouden een rechte lijn te trekken door het ruitje dat bij de situatie past (linker schaal) en het gemeten verbruik (middelste schaal). Op de rechterschaal leest u dan zó af wie in verhouding het zuinigst leeft. De gemiddelden zijn volgens de normen voor 2018 van het Nibud.

In dit voorbeeld leest u af: de familie Albers heeft een hoger verbruik dan de familie Barends, maar leeft in verhouding toch zuiniger!



TransitionTown Roosendaal
T 0165 - 546 557
M info@tTROosendaal.nl
W tTROosendaal.nl